

SYKKELPARKERINGER

Låsbare sykkelskur, leskur, sykkelstativ og sykkelprodukter





Sykkelskuret Ymer i tre med sedumtak

Kollektiv kvalitet

Vi tror på produkter som holder lenge og på kvalitet som ikke bare synes, men også føles. Moderne, men samtidig tidløse. Bekvemme, men også slitesterke. Innredning med en lang levetid som naturlig passer inn i det offentlige rommet og er et like selvfølgelig valg for både bykjerner og landsbygd. Produkter som gjør sykkelturen til bussen, toget eller jobben enklere, tryggere og mer bekvem. Som gjør utemiljøen bedre i fellesskap, året rundt.

Vi kaller det kollektiv kvalitet.



En del av Weland Aluminium

Innhold

Ekspertter på utemiljø	7
Standard eller spesiallaget?	8
Omhyggelige materialvalg	10

LÅSBARE SYKKELSKUR

Tellus	14
Tellus Duo	16
Tellus Beta	18

SYKKELSKUR

Ymer	22
Ymer Dobbel	24
Ymer 20 / Ymer 20 Dobbel	26
Asker	28
Titan	30
Servicestasjon	32

SYKKELSTATIV

Sykkel/scooter	36
Velopark	38

SYKKELPRODUKTER

Pumpe Aero / Pumpe Ventus	42
Pullert Delta / Calypso / Orion	44
Pullert Rund / Spira / Låsebøyle Sheffield	46

Enkel og effektiv.....	48
For mennesker og miljø	50

EKSTRAUTSTYR OG TILBEHØR

Ekstraustyr.....	54
Tilbehør.....	58
Fargevalg.....	59







Ekspert på utemiljø

Weland Utemiljø lager svenskproduserte leskur og sykkelparkeringsløsninger for kollektivtrafikk. Produktene våre kjennetegnes av høy kvalitet, vedlikeholdsfrie materialer og smarte funksjoner som gjør livet enklere for reisende i både urbane og landlige områder.

Komplett produktsortiment

Weland Utemiljø tilbyr et komplett utvalg av produkter for offentlig transport, med alt fra leskur og røykerom til sykkelparkering og utemøbler. Mye av sortimentet er bygget på et modulsystem, noe som gjør produktene enkle å tilpasse.

Vi kan også skreddersy unike løsninger etter dine ønsker. Kom gjerne til oss med idéene dine!

Egen produksjon i Sverige

For oss henger kvalitet og miljø tett sammen. Vi produserer produktene våre i Alvesta i Sverige, hvor vi har kontroll over hele prosessen. Ved å kombinere moderne design med solide, slitesterke konstruksjoner kan vi tilby vedlikeholdsfrie produkter med lang levetid. Les mer om bærekrafts-arbeidet vårt på side 50.

Pålitelig partner under alle forhold

Vi er eksperter på trafiksikkerhet og er alltid der for deg som kunde, uansett miljø og værforhold. Vi hjelper deg til å innta en helhetlig tilnærming til utemiljøet, fra den første kontakten til den endelige leveransen. Siden vi er med gjennom hele prosessen, kan vi sikre en høy kvalitet og alltid besvare eventuelle spørsmål du måtte ha om produktene våre.

Hos welandutemiljo.no har vi alltid åpent

Denne katalogen inneholder det beste av det meste i produktutvalget vårt, men du finner hele sortimentet på welandutemiljo.no. Der finner du også mer inspirasjon og informasjon om kvalitetsproduktene våre. Vi har åpent 24 timer i døgnet, 365 dager i året.

Standard eller spesiallaget?

Vi ser på alle forespørsler som unike, og den beste løsningen er alltid den som er tilpasset prosjektet. Trenger du 15 produkter, eller hundrevis? Har du noen tanker og idéer selv? Velg mellom ulike materialer, farger og stiler for å skreddersy utemiljøet ditt. Velkommen til valgfrihet!

Skandinavisk kvalitet

Hos Weland Utemiljø handler du direkte med oss, uten mellomledd og med høy leveringssikkerhet. Vi utvikler og produserer hele vareutvalget vårt under ett tak. Slik vet vi at du alltid får det kvalitetsproduktet du har krav på. Når vi står for produksjonen selv, er det lett å sette et personlig preg på produktene dine slik at du kan få dem akkurat slik du vil ha dem.

Skreddersydde løsninger

Weland Utemiljø har et bredt standardsortiment som enkelt kan tilpasses i henhold til dine krav og ønsker, og vi kan også skreddersy spesialtilpassede løsninger. Med et bredt utvalg av ekstrautstyr og tilbehør er det enkelt å tilpasse produktene til spesifikke behov. Kanskje vil du ha et tak med solcellepanel eller sedum, adskille rom med skillevegger eller bytte ut sittebenken med en variant i tre? Hos oss finner du noe til alle miljøer.

Hundrevis av fargekombinasjoner

Med utgangspunkt i basisfargene våre kan du sette sammen en lang rekke fargekombinasjoner, og siden vi står for lakkeringen selv, kan du også bestille med din egen fargekode. Det er bare fantasien som setter grenser – vi gir deg mulighetene.

En personlig og komplett leverandør

Weland Utemiljø er eksperter på utemiljø og kan i de fleste tilfeller imøtekomme alle behovene dine, fra små detaljer til større anlegg. Med kun én leverandør får du en enklere logistikk, rask kobling til riktig kontaktperson, en mer rasjonell virksomhet og en bedre totaløkonomi for deg som kunde. Viktige fordeler, synes vi!



TAKMODELLER

To forskjellige takmodeller å velge mellom. Buett tak eller pulttak. (Funkis).

TAKBELEGG

Tak dekket med 10 mm UV-bestendig kanalplast, inndelt i seksjoner for enkel utskifting i tilfelle hærverk.

VEGGSEKSJON

Perforert alu-plate, herdet glass, trespiler eller høytrykkslaminat. Herdet glass og alu-plater er festet med gummilister for enkel utskifting.

FORANKRING

Korrekt monterte produkter står stabilt, trygt og sikkert, gjennom alle år og årstider. Monteres på fotplate eller betongfundament.

RAMME

Pulverlakkerte eller anodiserte aluminiumsprofiler. Stativben Ø 105 mm. Kule Ø 110 mm.


SYKKELSTATIV

Hjulholder laget av varmgalvanisert stål.

Omhyggelige materialvalg

Sykkelskurene våre er bygd opp etter modulprinsippet og er dermed lette å tilpasse etter behov. Perforert plate, glassruter og platemateriale kan enkelt skiftes uten spesialverktøy, siden de er innfestet med gummilister. Modellene er ulike, men har det samme basismaterialet i høy kvalitet og bruker vedlikeholdsfrie materialer.

For flere av modellene våre kan du ved bestilling be om ekstrautstyr som integrert LED-belysning, herdet og laminert glass, trespiler m.m. På sidene 54–58 ser du alt ekstrautstyret og tilbehøret vi har. Alle produktene våre er CE-merket i henhold til gjeldende krav.



STANDARDFARGER FOR RAMME (aluminium)



Svart



Grangrønn



Grafitgrå



Brungrønn


Ta en titt på
ekstraustyret
og tilbehøret
vårt på s. 54-58.




Vegger av herdet glass



Trespiler i vegg



Tak med sedum



Rammelås Rambo



Låsbare sykkelskur

Et stengt og låsbart sykkelskur reduserer ikke bare risikoen for tyveri og hærverk, men gjør det også enklere og mer innbydende å velge sykkelen for daglige ærender og transportbehov. Med våre fleksible låsbare sykkelskur, som kommer i flere utførelser, får du en organisert og tiltalende sykkelparkering, samtidig som vi skaper en bærekraftig hverdag både for syklene og miljøet. Vi tilbyr også et bredt utvalg av tilbehør som skaper et trivelig offentlig miljø.





Tellus Funkis
(pulttak)



Tellus Alpha
(saltak)



Tellus 30 med buet tak

Låsbart sykkelskur Tellus

Tellus er vårt svært populære låsbare sykkelskur som passer perfekt utenfor leilighetsbygg eller bedrifter. Du kan velge mellom tre forskjellige takmodeller til Tellus, samt ulike bredder.

Med utgangspunkt i tre forskjellige bredder, 30, 37 eller 47, bygges Tellus opp til ferdig størrelse, fra 6 kvm til over 100 kvm. Tellus kan leveres med forskjellige takmodeller – buet, Funkis (pulttak) og Alpha. Veggseksjonene med perforerte alu-plater kan erstattes med glasspartier for å slippe inn mer lys, eller med platemateriale i en rekke ulike farger. Fuglebeskyttelse er inkludert. Regn og smeltevann renner av på siden via takhellingen. Tellus kan dessuten leveres med mye forskjellig ekstrautstyr og tilbehør, slik at den blir perfekt tilpasset tiltenkt bruk på stedet.

Tellus leveres delvis montert fra fabrikk for enkel plassmontering på fotplate eller betongfundament.

SPESIFIKASJONER

Totalbredde: 3716 mm
Totallänge for 3 seksjoner: 6920 mm,
c/c-mål 2140 mm per seksjon.
Totalhøyde: 2 510 mm

Ekstrautstyr: 6 mm herdet glass, sedumtak, LED-belysning, takrenne og nedløpsrør, skillevegg, ekstra dør i lakkert aluminium, elektrisk sluttstykke, Sykkelstativ Bike, Hjulholder Etage, rammelås Rambo, A-stativ eller toetasjers sykkelstativ.

Tilbehør: Askebegeret Fyre, søppelkassen Hede, lade-/oppbevaringsskap for sykkelbatterier, kompressorumpen Aero, sykkelumpen Ventus.





Tellus Duo Funkis
(Moderne pulttak)

Tellus Duo buet tak

Låsbart sykkelskur Tellus Duo

Tellus Duo fungerer perfekt som et større låsbart sykkelskur for mange brukere der syklene parkeres tørt og sikkert. Ved å velge glassvegger gir det et luftig inntrykk og passer godt inn i omgivelsene.

Tellus Duo kan leveres med to forskjellige takmodeller – buet eller Funkis (pulttak). Begge takvariantene kan leveres med tak forberedt for legging av sedum. Med en bredde på enten 6,5 m eller 8,0 m kan Tellus Duo lages i ønsket størrelse, fra 6 kvm til mer enn 100 kvm. I likhet med de andre låsbare sykkelskurene i Tellus-serien kan skurene leveres delvis formontert fra fabrikk etter kundens ønske. Fordelen med den brede løsningen er at den kan romme flere bruksområder i ett og samme bygg. For eksempel kan én del brukes til kildesortering, én som sykkelbod og én som redskapsskjul. Ved hjelp av skillevegger, ekstra dører og annet ekstrautstyr tilpasser vi løsningen etter behov og tilgjengelig plass på stedet.

Tellus leveres delvis montert for montering på stedet med fotplate eller betongfundament.

SPESIFIKASJONER

Totalbredde: 8751 mm
Totallengde for 3 seksjoner: 6920 mm,
 c/c-mål 2140 mm per seksjon.
Totalhøyde: 3 256 mm

Ekstrautstyr: Perforert alu-plate, 6 mm herdet glass, sedumtak, LED-belysning, takrenne og nedløpsrør, skillevegg, ekstra dør i lakkert aluminium, elektrisk sluttstykke, Sykkelstativ Bike, Hjulholder Etage, rammelås Rambo, A-stativ eller toetasjers sykkelstativ.

Tilbehør: Askebegeret Fyre, søppelkassen Hede, lade-/oppbevaringsskap for sykkelbatterier, kompressorpumpen Aero, sykkelpumpen Ventus

Avrundet takkant



Naturtro imitasjon

Tellus Beta 37

Låsbart sykkelskur Tellus Beta

Med et moderne formspråk og et detaljrikt design, fungerer det låsbare sykkelskuret Tellus Beta godt både med nåtidens arkitektur og som en stilren kontrast til eldre bygninger. Mykt avrundet takkant og glasspartier med sikkert innslipp av lys er en fin kombinasjon av form og funksjon.

Tellus Beta har svartlakkerte aluminiumdetaljer som standard og veggpartier i glass på 6 mm med platemateriale nedenfor. En nyhet for Tellus Beta er at man også kan velge en naturtro imitasjon av ulike tresorter. Den avrundede takkanten kan leveres med innfelt LED-belysning som vakkert lyser opp hele den utvendige kanten. Med sedumtak som ekstrautstyr passer det låsbare sykkelskuret inn i utendørsmiljøet på en sjeldent fin måte. Tellus Beta bygges opp med utgangspunkt i to ulike bredder, 30 og 37 til ferdige størrelser fra 6 kvm til over 100 kvm.

Tellus leveres delvis montert for plassmontering med fotplate eller betongfundament.

SPESIFIKASJONER

Totalbredde: 4252 mm
Totallengde for 3 seksjoner: 6900 mm
c/c-mål 2140 mm per seksjon
Totalhøyde: 2 536 mm

Ekstrautstyr: Perforert alu-plate, 6 mm herdet glass, sedumtak, LED-belysning, takrenne og nedløpsrør, skillevegg, ekstra dør i lakkert aluminium, elektrisk sluttstykke, Sykkelstativ Bike, Hjulholder Etage, rammelås Rambo, A-stativ eller toetasjers sykkelstativ.

Tilbehør: Askebegeret Fyre, søppelkassen Hede, lade-/oppbevaringsskap for sykkelbatterier, kompressor-pumpen Aero, sykkel-pumpen Ventus





Sykkelskur


For små arealer kan et åpent sykkelskur være en kostnadseffektiv og god løsning som gir en smidig og lett tilgjengelig sykkeloppbevaring, samtidig som det gir sykkelene en god beskyttelse mot vær og vind. Vi tilbyr en rekke ulike sykkelskur som er enkle å montere og der både størrelsen og utførelsen kan tilpasses, alt for at du kan bruke sykkelene på en bekvem og praktisk måte i hverdagen. Du finner også et bredt utvalg av tilbehør som skaper et trivelig offentlig miljø.





Forlengelse med et valgfritt antall moduler (seksjoner).

Velg mellom buet tak eller pulttak (Funkis)



Vegger av perforerte aluminiumsplater

Sykkelskur Ymer

Ymer er et vedlikeholdsfritt sykkelskur konstruert etter et modulsystem som gjør at det enkelt kan tilpasses etter ulike forutsetninger og behov.

Hver seksjon kan romme et antall av 4-5 sykler basert på valg av type sykkelstativ og låseramme. Konstruksjonen har ramme av pulverlakkert aluminium. Alle produktene i Ymer-serien kan bestilles med buet tak eller pulttak (Funkis).

Ymer leveres med perforert alu-plate samt tak av UV-be-standig kanalplast i 10 mm som standard. Du kan også få veggseksjoner i 8 mm herdet glass eller trespiler. Ymer kan leveres med ulike typer sykkelstativ tilpasset ønsket behov, og leveres delvis formontert for enkel montering på stedet med fotplate eller betongfundament. Kan også leveres ferdig montert på betongplate i opptil to seksjoner (400 cm).

Kompletter gjerne sykkelskuret Ymer med ekstrautstyr som integrert LED-belysning i taket eller med tak forberedt for legging av sedum. Ekstrautstyr bestilles sammen med sykkelskuret.

SPESIFIKASJONER

Total lengde for 3 seksjoner: 6500 mm, c/c-mål per seksjon 2000 mm.

Total gavldybde: 2806 mm

Total høyde: 2177 mm

Ekstrautstyr: herdet 8 mm glass, platemateriale, trespiler, sedumtak, takrenne og nedløpsrør, LED-belysning, hjulholder Bike, Etage, rammelås Rambo / låsebøyle Sheffield, sykkelpullert Calypso/Delta/Orion/Rund/Spira, A-stativ sykkelstativ.

Tilbehør: lade-/oppbevaringsskap for sykkelbatterier, toetasjers stativ for sykkelparkering, kompressor-pumpen Aero, sykkel-pumpen Ventus, søppelkassen Hede, askebegeter Fyre.



Praktisk sykkelparkering fra to sider

Kan fås med valgfri veggkledning

Sykkelskur Ymer Dobbelt

Ymer Dobbelt er et vedlikeholdsfritt sykkelskur konstruert etter et modulsystem som gjør at det enkelt kan tilpasses etter ulike forutsetninger og behov.

Som navnet antyder, har Ymer Dobbelt inn-gang fra begge langsidene, noe som gir plass til to rekker med sykler parkert mot hverandre. Hver seksjon rommer et antall av 8-10 sykler basert på valg av type sykkelstativ og låseramme. Alle produktene i Ymer-serien kan bestilles med flatt pulttak (Funkis) eller buet tak.

Ymer Dobbelt leveres med perforert alu-plate samt tak av UV-be-standig kanalplast i 10 mm som standard. Du kan også få veggseksjoner i 8 mm herdet glass eller trespiler. Ymer kan leveres med ulike typer sykkelstativ tilpasset ønsket behov, og leveres delvis formontert for enkel montering på stedet med fotplate eller betong-fundament.

Kompletter gjerne sykkelskuret Ymer Dobbelt med ekstrautstyr som integrert LED-belysning i taket eller med tak forberedt for legging av sedum. Ekstrautstyr bestilles sammen med sykkelskuret.

SPESIFIKASJONER

Total lengde for 3 seksjoner: 6500 mm,

c/c-mål per seksjon 2000 mm.

Total gavldybde: 4562 mm

Total høyde: 2352 mm

Ekstrautstyr: herdet 8 mm glass, platemateriale, trespiler, sedumtak, takrenne og nedløpsrør, LED-belysning, hjulholder Bike, Etage, rammelås Rambo / låsebøyle Sheffield, sykkelpullert Calypso/Delta/Orion/Rund/Spira, A-stativ sykkelstativ.

Tilbehør: lade-/oppbevaringsskap for sykkelbatterier, toetasjers stativ for sykkelparkering, kompressor-pumpen Aero, sykkel-pumpen Ventus, søppelkassen Hede, askebegeret Fyre.





Kan fås med flatt eller buet tak



Påbyggingsbart i
moduler

Kan kompletteres med et stort utvalg
av sykkelpullerter

Sykkelskur Ymer 20 / Ymer 20 Dobbel

Ymer 20 er et vedlikeholdsfritt sykkelskur konstruert som et delvis prefabrikkert modulsystem. Selges som standard uten veggseksjoner og fungerer meget godt med bruk av A-stativ sykkelstativer eller andre typer pullertstativer.

Konstruksjonen har en ramme av pulverlakkert aluminium samt et tak av 10 mm UV-bestendig kanalplast. Ymer 20 kan leveres med ulike typer sykkelstativ tilpasset ønsket behov, og leveres delvis formontert for enkel montering på stedet med fotplate eller betongfundament. Kan også leve-res ferdig montert på betongplate i opptil to seksjoner (400 cm). Dette gjelder ikke Ymer 20 Dobbel.

Alle produktene i Ymer-serien kan bestilles med pulttak (Funkis) eller buet tak. Kompletter gjerne sykkelskuret med ekstrautstyr som LED-belysning eller sedumtak. Ekstrautstyr bestilles sammen med sykkelskuret.

SPESIFIKASJONER

Totallengde for 3 seksjoner: 6500 mm,
c/c-mål per seksjon 2000 mm.

Total gavldybde:

Ymer 20-3: 2847 mm

Ymer 20-3 Dobbel: 4562 mm

Totalhøyde:

Ymer 20-3: 2230 mm


Ymer 20-3 Dobbel: 2362 mm

Ekstrautstyr: sedumtak, takrenne og nedløpsrør, LED-belysning, låsebøyle Sheffield, sykkelpullert Calypso/Delta/Orion/Rund/Spira, A-stativ sykkelstativer.

Tilbehør: lade-/oppbevaringsskap for sykkelbatterier, kompressor-pumpen Aero, sykkelpumpen Ventus, søppelkassen Hede, askebegeter Fyre.



Kan plasseres mot veggflater



Med plass til 4-5 sykler per modul (seksjon)

Sykkelskur Asker

Asker er en variant av sykkelskuret Ymer, og kan gjerne plasseres mot en vegg ettersom vann-/snøavrenning skjer fremover.

Hver modul (seksjon) rommer et antall av 4-5 sykler basert på valg av type sykkelstativ og låseramme. Asker, som består av aluminiumsprofiler med vegger med perforerte alu-plater som standard og forankres fortrinnsvis med fotplater. Tak av UV-bestandig kanalplast i 10 mm er standard. Sykkelstativets hjulholdere er laget av varmgalvanisert stål.

Kompletter gjerne Asker med ekstrautstyr som integrert LED-belysning i taket eller med tak forberedt for legging av sedum. Ekstrautstyr bestilles sammen med sykkelskuret.

SPESIFIKASJONER

Total lengde for 3 seksjoner: 6500 mm,
c/c-mål per seksjon 2000 mm.

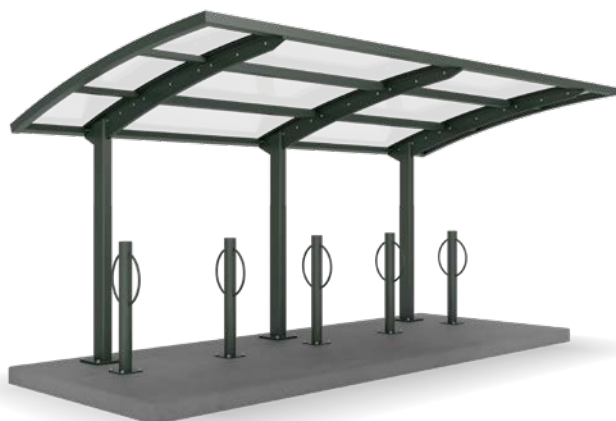
Total gavldybde: 2465 mm

Total høyde: 2378 mm

Ekstrautstyr: sedumtak, takrenne og nedløpsrør, LED-belysning, solcellebelysning, stativ med fotplate eller betongplate, hjulholder Etage, rammelås Rambo / låsebøyle Sheffield, sykkelpullert Calypso/Delta/ Orion/Rund/Spira.

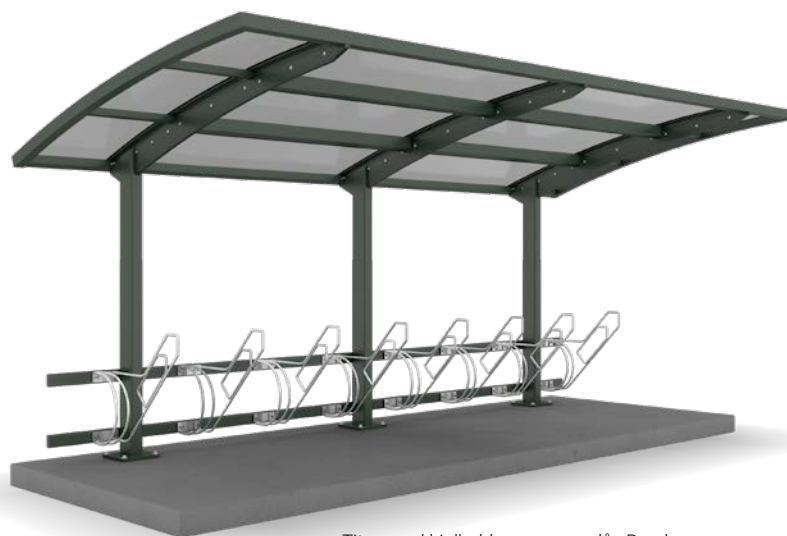
Tilbehør: lade-/oppbevaringsskap for sykkelbatterier, toetasjers stativ for sykkelparkering, kompressor-pumpen Aero, sykkelpumpen Ventus, søppelkassen Hede, askebegeret Fyre.





Titan med pullerstativ

Plasseres helst inntil bygningen



Titan med hjulholder og rammelås Rambo

Sykkelskur Titan

Sykkelskuret Titan er et takoverbygg uten bak- eller sidevegger. Gjør leskuret komplett med pullerstativer eller med våre standard hjulholdere.

Titan er et sykkelskur som er svært enkelt å plassere, det passer like godt side ved side som rygg mot rygg. Tak av UV-bestendig kanalplast i 10 mm er standard. Velg utførelse med hjulholdere eller med pullerstativer, som leveres med eller uten belysning.

Sykkelskuret **Titan med pullerter** leveres ferdig montert på en betongplate.

Titan med rammelås Rambo er utstyrt med vår klassiske hjulholder og med rammelås. Sykkelstativets hjulholdere er laget av varmgalvanisert stål.

Kompletter gjerne Titan med ekstrautstyr som belysning og sedumtak samt praktisk tilbehør som rammelåser og hjulholdere.

SPESIFIKASJONER

Totallengde for 2 seksjoner: 4500 mm,
c/c-mål per seksjon 2000 mm.

Total gavldybde: 2242 mm

Totalhøyde: 2178 mm

Ekstrautstyr: sedumtak, hjulholder Bike/Etage, rammelås Rambo / låsebøyle Sheffield, sykkelpullert Calypso/Delta/Orion/Rund/Spira.

Tilbehør: toetasjers stativ for sykkelparkering, lade-/oppbevaringsskap for sykkelbatterier, kompressorpumpen Aero, sykkelpumpen Ventus, søppelkassen Hede, askebegeret Fyre.





Sykkelhengeren løfter sykkelen opp for bedre tilgjengelighet

Leveres komplett på betongplate

Servicestasjon for sykkel

Med vår fullt utstyrte servicestasjon kan sykklistene pumpe opp dekkene og utføre enkel service i et miljø i ly for vær og vind.

Serviceløsningen vil bli satt like stor pris på enten den plasseres midt i byen, ved en sykkelsti eller i et boligområde. Inne i sykkelstasjonen er den praktiske sykkelpumpen Aero, en kompressorpumpe som enkelt aktiveres ved å trykke på en knapp.

En sykkelhenger sørger for at sykkelen kommer opp i en mer behagelig arbeidshøyde og blir lettere å håndtere. Et låsbart verktøysett med vaier følger med. Servicestasjonen leveres ferdigmontert på en betongplate (3850x1140x120 mm).

Servicestasjonens standardutførelse kan tilpasses med diverse ekstrautstyr ut fra ønske og behov, for eksempel integrert LED-belysning i taket eller med tak forberedt for legging av sedum og vegger i glass og høytrykkslaminat. Ekstrautstyr bestilles sammen med servicestasjonen.

SPESIFIKASJONER

Totallengde for 3 seksjoner: 4100 mm, c/c-mål per seksjon 1200 mm.

Total gavldybde: 1547 mm

Totalhøyde: 2462 mm

Ekstrautstyr: sedumtak, takrenne og nedløpsrør, LED-belysning, stativ med fotplate eller jordsokkel.

Tilbehør: lade-/oppbevaringsskap for sykkelbatterier, sykkelpumpen Ventus, søppelkassen Hede, askebeholderet Fyre.



Sykkelstativ

Sykkelstativ er et uvurderlig verktøy for å fremme sykling. De gir folk en innbydende, sikker og bekvem måte å sette fra seg sykkelen på, samtidig som de skaper et funksjonelt og organisert miljø. Vi tilbyr også et bredt utvalg av tilbehør som skaper et trivelig offentlig miljø.







Scooter



Rammelås Rambo



Hjulholder Etage



Sykkelstativ Bike Dobbelt

Sykkelstativ Bike/Scooter

Holder orden på både sykler og sparkesykler når de parkeres.

Bike Std / Bike Dobbelt

Sykkelstativet er laget av pulverlakkerte eller anodiserte aluminiumsprofiler. Stativet leveres med betongfundament eller kan også fås med fotplate som kan forankres i eksisterende betong.

Bike-seksjonene fås i to standardstørrelser for å gi plass til ulike antall sykler. Sykkelstativer leveres normalt i seksjoner på fem plasser. Sykkelstativet kan enkelt utvides senere hvis behovet øker. Hjulholderen kan monteres i 45 graders vinkel.

Bike Std er et praktisk sykkelstativ med én rad.

Sykkelparkeringen **Bike Dobbelt** er en plassbesparende sykkelparkering med to rader som gjør det mulig å parkere sykler fra to sider.

Rammelås Rambo

Suppler hjulholderen Bike med rammelåsen Rambo for en høyere grad av tyverisikring. Rambo gjør det lettere å låse fast sykkelen i rammen på en lett tilgjengelig måte.

Hjulholder Etage

Etage gjør det mulig å parkere syklene tettere sammen. Denne hjulholderen har en hevet innføring for hjulet. Gjennom å veksle mellom sykkelholderne Std og Etage, parkeres syklene uten at styrene hekker seg fast i hverandre. Ved lengre rekker gir dette en noe tettere sykkelparkering.

Scooter

Den trygge og ryddige parkeringen vår for sparkesykler er en enkel og populær løsning. Sparkesykkelen kjøres inn i holderen, som deretter låses fast med en medbrakt nøkkel- eller kodelås. Stativet er laget av vedlikeholdsfri aluminium med holdere av varmforsinket stål. Parkeringsstativet finnes i seksjoner på en og to meter, som leveres komplett med fotplate eller betongfundament.

SPESIFIKASJONER

Totallengde for 1 seksjon: c/c 2000 el. 2500 mm,

L-2000, hjulholder c/c 400 mm

Enkel rad, 5 P-plasser / Dobbelt rad, 10 P-plasser

L-2000, hjulholder c/c 500 mm

Enkel rad, 4 P-plasser / Dobbelt rad, 8 P-plasser

L-2500, hjulholder c/c 500 mm

Enkel rad, 5 P-plasser / Dobbelt rad, 10 P-plasser

Bike med rammelås Rambo


L-2000, hjulholder c/c 500 mm

Enkel rad, 4 P-plasser / Dobbelt rad, 8 P-plasser

L-2500, hjulholder c/c 500 mm

Enkel rad, 5 P-plasser / Dobbelt rad, 10 P-plasser

Tilbehør: kompressorpumpen Aero, sykkelpumpen Ventus.



Utendørsparkering for bymiljø med ramme

Dekorative sider med refleks trykk

Sykelstativ Velopark

Sykelstativet Velopark er et populært frittstående parkeringsalternativ for sykler i bymiljøet og er ideelt for forretnings- og kjøpesentre, gater, torg og togstasjoner.

Velopark er laget av pulverlakkert aluminium og er kombinert med rammelåsen Rambo for en sikker fastlåsing av sykkelen. Sykelstativet Velopark er synlig på lang avstand, selv i mørket, ettersom endepanelene har en dekorativ sykkel i som et reflekstrykk.

Stativet leveres med betongfundament eller fotplate som forankres i eksisterende betong.

Kompletter gjerne sykelstativet med praktisk ekstrautstyr og tilbehør for å skape et trivelig offentlig miljø.

SPESIFIKASJONER

Total lengde for 2 seksjoner: c/c 5000 mm, c/c-mål per seksjon 2500 mm.

Total gavldybde: c/c 2000 mm.

Total høyde: 930 mm.

Ekstrautstyr: stativ med fotplate, hjulholder Etage, rammelås Rambo.

Tilbehør: kompressorpumpen Aero, sykkelpumpen Ventus, søppelkassen Hede, askebegeter Fyre.





Sykkelprodukter

En luftpumpe og sikre låsebøyer eller pullertstativer er tilvalg som settes pris på og gjør livet som syklist enklere. Vi har et bredt utvalg som skaper et trivelig offentlig miljø og sikrer verdiene for sykklistene.



LUFT



Kan også integreres i sykkelstativet Bike

Fungerer utmerket som endestolpe



Sykkelpumpe Ventus

Pumpen startes med ett enkelt knappetrykk



Kompressoren styres av et tidsrelé

Kompressorpumpe Aero

Kompressorpumpe Aero / sykkelpumpe Ventus

Aero er en fleksibel sykkelpumpe designet for å fungere sikkert med minimalt vedlikehold til lave kostnader. Ventus pumper sykler for hånd og uten strøm.

Aero

Kompressoren aktiveres enkelt ved å trykke på en knapp på siden, og har et håndtak med en dyse for sykkel- og bilventiler (BMX). Et tidsrelé kontrollerer at kompressoren er aktiv i to minutter. Det betyr at sykkelpumpen beskyttes mot havari ved et eventuelt slangebrudd. Utlufting skjer automatisk ved aktivering.

Ventus

Pumpestolpen har samme dimensjoner som resten av sykkelstativene våre og kan dermed brukes enten som avslutningsstolpe eller som en frittstående stolpe. Ganske enkelt en tradisjonell sykkelpumpe i et stabilt og praktisk storformat! Fordi det industrielle luftstempelet er innkapslet i vedlikeholdsfrie aluminiumsprofiler og har et robust håndtak, kan pumpen stå ute året rundt.

Sykkelpumpen Ventus kan også kombineres med sykkelstativet Bike ved å erstatte et av sidestativene i sykkelstativet med pumpen. Dette er en pen og praktisk

løsning som sparer plass. Har du sykkelstativet allerede? Bestill en sykkelpumpe for ettermontering.

Sykkelpumpene leveres på stativ med fotplate eller betongfundament. Pumpene er lettstelte og er laget av vedlikeholdsfri, pulverlakkert aluminium for maksimal holdbarhet. Produktet er CE-merket i henhold til gjeldende krav.

SPESIFIKASJONER

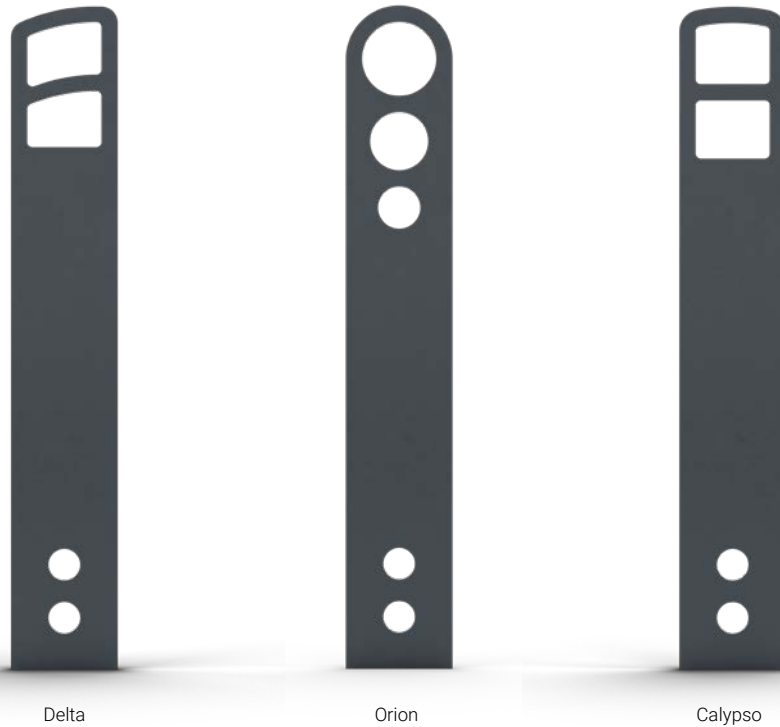
Kompressorpumpe Aero
Mål: H905xB745xD400 mm.

Ekstra utstyr: betongplate

Sykkelpumpe Ventus
Mål: H749xB290 mm.
Mål fotplate: 160x160 mm.







Sykkelpullert Delta/Calypso/Orion

Tilby et trygt sted å parkere sykkelen ved torg, stasjoner, butikker, gallerier, arbeidsplasser og boligbygg med sykkelpullerter.

Delta, Calypso og Orion har et moderne formspråk og er laget av laserskåret metallplate som er galvanisert og pulverlakkert i valgfri farge. Velg den i en ensartet farge, eller hvorfor ikke sette litt farge på livet ditt. Pullerten støpes ned i bakken eller monteres i en støpt betongplate.

For større behov kan vi også skreddersy sykkelpullerter etter dine unike spesifikasjoner.

SPESIFIKASJONER

Pullert Delta / Calypso og Orion


Mål pullert: 200x1250x10 mm

Mål over bakken: 850 mm


Mål under bakken: 400 mm



Pullert Rund



Rammelås Spira



Låsebøyle Sheffield

Sykkelpullert Rund/Spira / Låsebøyle Sheffield

Tilby et trygt sted å parkere sykkelen ved torg, stasjoner, butikker, gallerier, arbeidsplasser og boligbygg med pullert/låsebøyle.

Pullert Rund

Rund har et åpent og selvsagt designspråk som gjør det enkelt å låse fast sykkelen med en ekstra sikkerhetslås. Den er laget av varmforsinket stål som galvaniseres og pulverlakeres i valgfri farge. Velg den i en ensartet farge, eller hvorfor ikke sette litt farge på tilværelsen? Pullerten støpes ned i bakken eller monteres i en støpt betongplate.

Pullert Spira

Pullerten Spira er fremstilt av varmforsinket stål, som enten støpes fast i bakken eller leveres ferdig montert på en fotplate som forankres i eksisterende betong.

Låsebøyle Sheffield

Sheffield består av en mykt avrundet, varmgalvanisert stålbue som støpes fast i bakken. Resultatet er stilrent og stabilt.

SPESIFIKASJONER

Pullert Rund

Mål: 500x800x50 mm

Mål bunnplate: 180x70 mm

Pullert Spira

Mål: 908x240 mm

Mål bunnplate: 160x160 mm

Låsebøyle Sheffield

Mål bøyle: 358x900x90 mm

Mål bunnplate: 180x180 mm

Ekstraustyr: stativ med fotplate eller jordsokkel.



Enkel effektivitet

Weland Utemiljø tror på enkelhet i alle sine former. Vi prøver å gjøre alt så enkelt som mulig, enten det handler om kundekontakt eller om konstruksjon. Derfor kan vi gi deg som kunde den beste og mest effektive løsningen for akkurat ditt utemiljø.

ENKEL tilpasning

Weland Utemiljø gjør det enkelt med personlig tilpassing. Med vårt mangfoldige og varierte sortiment som utgangspunkt, kan du som kunde velge både farge og utforming for produktene våre. Målet er å skape et offentlig miljø som føles funksjonelt og riktig.

ENKEL montering

Produktene våre er utformet for å monteres raskt og enkelt. Monter dem selv eller spør oss om hjelp til dette. Vi står også til disposisjon for kundene våre etter leveringen. Tips og råd om utemiljø er bare en samtale unna!

ENKEL organisasjon

Weland Utemiljø har en flat organisasjonsmodell der beslutninger tas raskt, og vet hvor viktig det er å være en del av et konsern som fungerer på samme måte. Derfor er vi stolte over å være et varemerke innen Weland Aluminium, en del av det familieeide industrikonsernet Weland.

ENKEL service

Hos Weland Utemiljø får du personlig service fra start til slutt. Vi er med deg hele veien fra idéskisser, konstruksjons- og styrkeberegninger til tegninger og byggesøknadsdokumenter.



For mennesker og miljø

For oss handler kvalitet om å skape ting som varer, som kan brukes her og nå, men også i mange år fremover. Produkter som tåler slitasje og står stødig i all slags vær, gjennom år og årstider. Med bærekraftig produksjon og smarte materialvalg tar vi fullt ansvar for alle deler og detaljer i arbeidet vårt – før, under og etter at produktet forlater hendene våre.

Miljøvennlig produksjon

All produksjon foregår ved vårt produksjonsanlegg i Alvesta, Sverige – alt for å skape produkter som gir sterke uttrykk med så liten påvirkning på naturen som mulig. Du får et vedlikeholdsfritt produkt rett fra fabriken, og en høy grad av prefabrikasjon som gir konkrete fordeler i form av rask montering og installasjon.

Minimalt vedlikehold

Produktene våre krever minimalt med vedlikehold, men er likevel designet for enkel pleie og rengjøring. Vi har bygget inn smart systemtenkning som forenkler reparasjoner og utskifting av skadede deler i produktene våre. Alt for å gjøre det enklere for deg som kunde.

Lang levetid

Våre produkter skal vare lenge og være holdbare. Derfor er vi ekstra nøye med valg av materialer. Alle produktene i sortimentet vårt er designet internt med de høyeste standarder for kvalitet i materialer, funksjon og design. En stor del av sortimentet er CE-merket i henhold til gjeldene krav.

Stabile konstruksjoner

Vi vet hvor viktig pålitelighet og slitestyrke er når det gjelder produkter for offentlige miljøer. Robust profilutforming og herdet glass i konstruksjonene våre gir et produkt som er motstandsdyktig mot værpåvirkning, slitasje og mekaniske påkjenninger.


Resirkulerbart aluminium

Ekstruderte aluminiumsprofiler er vanligvis grunnmaterialet i konstruksjonene våre. Aluminium er et grønt metall med høy styrke og holdbarhet kombinert med lav vekt. I tillegg er materialet praktisk talt vedlikeholdsfritt, rustet ikke og er 100 % resirkulerbart.

Bærekraftig transport

Vi blir flere og flere som skal dele ressursene på jorda, og gjennom små valg kan vi utgjøre en stor forskjell. Derfor oppfordrer Weland Utemiljø til å miljøvennlige former for transport, for eksempel å sykle eller reise kollektivt. Gjennom å være lydhøre for menneskers behov og atferd kan vi være med og bidra til å gjøre offentlige miljøer triveligere – og å gjøre fremtiden lysere.



A man with glasses, wearing a brown sweater and black pants, is walking through a modern bicycle shelter. The shelter has a white ceiling with a grid pattern and several red awnings extending from the top. Large glass windows on the right side offer a view of the outdoors, where trees and a building are visible. In the foreground, there are rows of bicycle racks. To the right, a bicycle with a black bag is parked. The overall atmosphere is bright and clean.

Ekstrautstyr og tilbehør









Sykkelskurene våre kan kompletteres og tilpasses etter behov med informasjonstavler, pullerter og lade-/oppbevaringsskap. Du kan også gjøre andre materialvalg, slik som spesial-designede veggplater, herdet glass i vegger eller tak med sedum. Vi tilbyr ekstrautstyr integrert i selve produktene. Ekstrautstyret monteres under produksjon. Ekstrautstyret må velges med én gang og inngå i den opprinnelige bestillingen. Vi tilbyr fleksible tilbehørsprodukter, som kan bestilles sammen med hovedproduktet eller i etterkant. Tilpass gjerne produktet med tilbehør etter hvert som behovet endrer seg.










Tvåvåningsställ för cykelparkering

Ekstrautstyr

Vi tilbyr ekstrautstyr integrert i selve produktene. Ekstrautstyret monteres under produksjon. Ekstrautstyret må velges med én gang og inngå i den opprinnelige bestillingen.


	SYKKELHUS			SYKKELSKUR				SYKKELSTATIV			
	Tellus	Tellus Duo	Tellus Beta	Ymer / Ymer Dobbel	Ymer 20 / Ymer 20 Dobbel	Asker	Titan	Servicestasjon	Bike	Scooter	Velopark
 <p>Perforert alu-plate Laget av 3 mm perforert og pulverlakkert aluminiumsplate (hull 8 mm, spredning 14 mm). Gir god gjennomsiktighet med god vindbeskyttelse. Kan brukes som erstatning for glass der hærverk er et problem.</p>	●	●	●	●		●		●			
 <p>Herdet glass 6 mm Når glasset må tåle høye belastninger fra tunge, ikke-skarpe gjenstander. Det tåler harde spark og andre ytre påvirkninger. Eliminerer risikoen for termisk sprekkdannelse som følge av høy solbestråling.</p>	●		●								
 <p>Herdet glass 8 mm</p>		●		●		●		●			
 <p>Platemateriale Veggkledning UV- og værbestandig høytrykkslaminat på 6 mm.</p>	●	●	●	●		●	●	●			
 <p>Trespiler Trespilene på 45 x 45 mm er dobbelt trebeskyttelsesbehandlet med høyeste miljøklassifisering. Vi gir 20 års garanti mot råte og 12 års garanti av farge- og formstabilitet. Trevirke av svensk PE-FC-sertifisert furu av høy kvalitet.</p>				●		●	●	●			
 <p>Tak, 10 mm kanalplast Tak dekket med sotet 10 mm (UV-bestendig) kanalplast i utskiftbare seksjoner.</p>	●	●	●	●	●	●	●	●			
 <p>Sedumtak Sedum – eller bergknapp – er et godt materiale til takteking siden den er en sukkulent staude som tåler tørke og skiftende temperaturer svært godt.</p>	●	●	●	●	●	●	●	●			
 <p>Solcellebelysning Tilpasset i størrelse og kapasitet i henhold til størrelsen på skuret. Solcellepanel med en låst ventilasjonsboks som inneholder en 12-volts driftsenhet montert på taket. Styring via bevegelsessensorer og skyggerelé.</p>	●	●	●			●	●	●			

- Basisutførelse
- Valgfrie alternativer

	SYKKELHUS			SYKKELSKUR					SYKKELSTATIV		
	Tellus	Tellus Duo	Tellus Beta	Ymer / Ymer Dobbel	Ymer 20 / Ymer 20 Dobbel	Asker	Titan	Servicestasjon	Bike	Scooter	Velopark
 <p>LED-belysning Belysningsarmatur som integreres i konstruksjonen. Med høyeffektive lysdioder som garanterer en levetid på 50 000 timer (lyser normalt i ca. 80 000 timer).</p>	●	●	●	●	●	●	●	●			
 <p>Fotplate Fotplate for bolting til eksisterende fundament.</p>	●	●	●	●	●	●	●	●	●	●	●
 <p>Betongfundament Prefabrikkert betongfundament for fundamentering i bakken.</p>	●	●	●	●	●	●	●	●	●	●	●
 <p>Betongplate med helling Overflaten på betongplaten har et fall på 2 % fra midten og ut mot kantene. Dette gjør at avløpsvannet renner av platen og holder den vannfri.</p>				●	●	●	●	●			
 <p>Takrenner og nedløpsrør Renne og rør som fører regnvann vekk fra boden.</p>	●	●	●	●	●	●	●	●			
 <p>Skillevegg Bodene våre kan deles av med én eller flere skillevegger (hele gavlbredden), slik at boden får flere rom. Skilleveggene kan også fås som hele plater, slik at det ikke blir innsyn fra rom til rom.</p>	●	●	●								
 <p>Dør i aluminium Ekstra dør av lakkert aluminium med høy finish og beste kvalitet. Døren kan plasseres både på gavl- og langside av lagerrommene våre.</p>	●	●	●								

Ekstrautstyr

Fortsatt

		SYKKELHUS			SYKKELSKUR				SYKKELSTATIV			
		Tellus	Tellus Duo	Tellus Beta	Ymer / Ymer Dobbel	Ymer 20 / Ymer 20 Dobbel	Asker	Titan	Servicestasjon	Bike	Scooter	Velopark
	<p>Elektrisk sluttstykke</p> <p>Elektrisk sluttstykke er en elektrisk lås som monteres i dørkarmen i kombinasjon med en mekanisk dørlås.</p>	●	●	●								
	<p>Brannbeskyttelse</p> <p>Beskyttelsen isolerer vegger og tak med godkjente brannbeskyttende elementer og festedeler som begrenser brannen til boden. Den godkjente brannøren (EI 60) stenger en fullt utviklet brann inne i 60 minutter.</p>											
	<p>Sykkelstativ Bike</p> <p>Sykkelstativet Bike er tilgjengelig som enkel- eller dobbeltsidig, avhengig av plass, beliggenhet og behov.</p>	●	●	●	●	●	●	●				
	<p>Hjulholder Etage</p> <p>Gjennom å veksle mellom hjulholderne Bike og Etage, parkeres syklene uten at styrene hekker seg fast i hverandre. Etage har en hevet innføring for hjulet.</p>	●	●	●	●	●	●	●			●	●
	<p>Rammelås Rambo</p> <p>Øker tyveribeskyttelsen med muligheten til å låse fast sykkelen i rammen på en lett tilgjengelig måte.</p>	●	●	●	●	●	●	●			●	●
	<p>Stativ sparkesykler</p> <p>Enkel og populær løsning for parkering av sparkesykler. Leveres i seksjoner på en og to meter, komplett med fotplate/ betongfundament.</p>	●	●	●	●	●	●	●				
	<p>Toetasjers stativ</p> <p>En smart løsning som gjør det mulig å doble antallet parkerte sykler på samme bakkeareal.</p>	●	●	●	●			●				

- Basisutførelse
- Valgfrie alternativer

SYKKELHUS			SYKKELSKUR				SYKKELSTATIV			
Tellus	Tellus Duo	Tellus Beta	Ymer / Ymer Dobbel	Ymer 20 / Ymer 20 Dobbel	Asker	Titan	Servicestasjon	Bike	Scooter	Velopark
●	●	●	●	●	●	●				
●	●	●	●	●	●	●				
●	●	●	●	●	●	●				



Sykkelpullert Orion/Delta/Calypso

Muligheten til å låse fast sykkelen i en sykkelpullert er en av de beste måtene å unngå tyveri på. Støpes ned i bakken eller boltes fast til en betongplate.



Sykkelpullert Spira/ Låsebøyle Sheffield

Muligheten til å låse fast sykkelen i en sykkelbøyle er en av de beste måtene å unngå tyveri på. Støpes ned i bakken eller boltes fast til en betongplate.



Sykkelpullert Rund

Muligheten til å låse fast sykkelen i et sykkelstativ er en av de beste måtene å unngå tyveri på. Støpes ned i bakken eller boltes fast til en betongplate.



Tilbehør

Vi tilbyr fleksible tilbehørsprodukter, som kan bestilles sammen med hovedproduktet eller i etterkant. Tilpass gjerne produktet med tilbehør etter hvert som behovet endrer seg.



Askebeger Fyre

Askebeger laget av pulverlakkert aluminium. Rister i rustfritt stål. Askebegeret har en innvendig beholder som forenkler tømningen. For montering på vegg eller stolpe.



Søppelkasse Hede

Søppelkassen er låsbar med tømning nedover. Rommer ca. 35 liter. Våre søppeldunker kan enten monteres på vegg eller frittstående på et stativ med betongsokkel.



Kompressorpumpe Aero

Kompressorpumpe for god service. Aktiveres enkelt med et knappetrykk, og et tidsrelé sørger for at kompressoren er aktiv i to minutter.



Sykkelpumpe Ventus

Stabil manuell sykkelpumpe uten strømforsyning. Kan leveres frittstående eller som en integrert del av sykkelparkeringsløsningen du velger.



Lade-/oppbevarings-skap for sykkelbatterier

Smart skap med låsbare rom utstyrt med stikkontakter for montering i sykkelgarasjer, sykkelskur eller frittstående.

SYKKELHUS			SYKKELSKUR					SYKKELSTATIV		
Tellus	Tellus Duo	Tellus Beta	Ymer / Ymer Dobbel	Ymer 20 / Ymer 20 Dobbel	Asker	Titan	Servicestasjon	Bike	Scooter	Velopark
●	●	●	●	●	●	●	●	●	●	●
●	●	●	●	●	●	●	●	●	●	●
●	●	●	●	●	●	●	●	●	●	●
●	●	●	●	●	●	●	●	●	●	●
●	●	●	●	●	●	●	●	●	●	●
●	●	●	●	●	●	●	●	●	●	●

- Basisutførelse
- Valgfrie alternativer



Fargevalg

Rammene på modellene våre er pulverlakkerte eller anodiserte aluminiumsprofiler. Nedenfor ser du standardfargene, men vi kan også lakkere produktet i valgfri farge.

Platematerialene våre finnes i en rekke standardfarger, men kan også bestilles i andre farger etter ønske.

Kontakt oss for mer informasjon.

Standardfarger for aluminiumsprofiler



Standardfarger for platematerialie



Se hele sortimentet på
welandutemiljo.no



Tel. 46 93 91 00 | utemiljo@weland.no | welandutemiljo.no

